

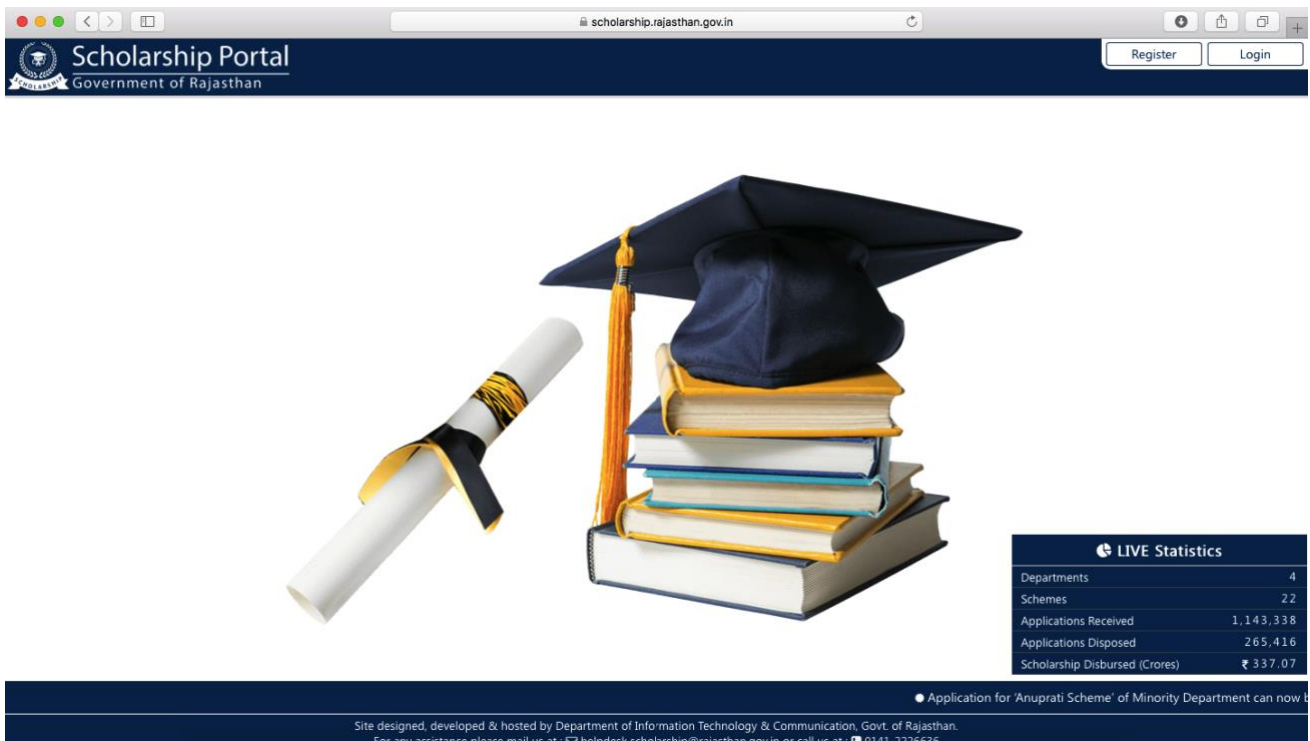
UNIFIED SCHOLARSHIP PORTAL, GOVT. OF RAJASTHAN

(<https://scholarship.rajasthan.gov.in>)

STUDENT MANUAL

Mentioned below is the detailed step-by-step process of how an APPLICANT (Student) can register on Unified Scholarship Portal, Govt. of Rajasthan and subsequently submit his/ her scholarship application under various departmental schemes. Alternatively, the applicant can submit the application at nearest EMITRA KIOSK across Rajasthan state.

- 1) To start with, applicant i.e. student visits the Unified Scholarship Portal by opening the URL mentioned above and following appears on the screen.



The screenshot displays the homepage of the Unified Scholarship Portal. The header includes the portal's name and logo, along with 'Register' and 'Login' buttons. The main content area features a central image of a graduation cap and a stack of books. To the right, a 'LIVE Statistics' table provides real-time data on the portal's activity.

LIVE Statistics	
Departments	4
Schemes	22
Applications Received	1,143,338
Applications Disposed	265,416
Scholarship Disbursed (Crores)	₹ 337.07

● Application for 'Anuprati Scheme' of Minority Department can now b

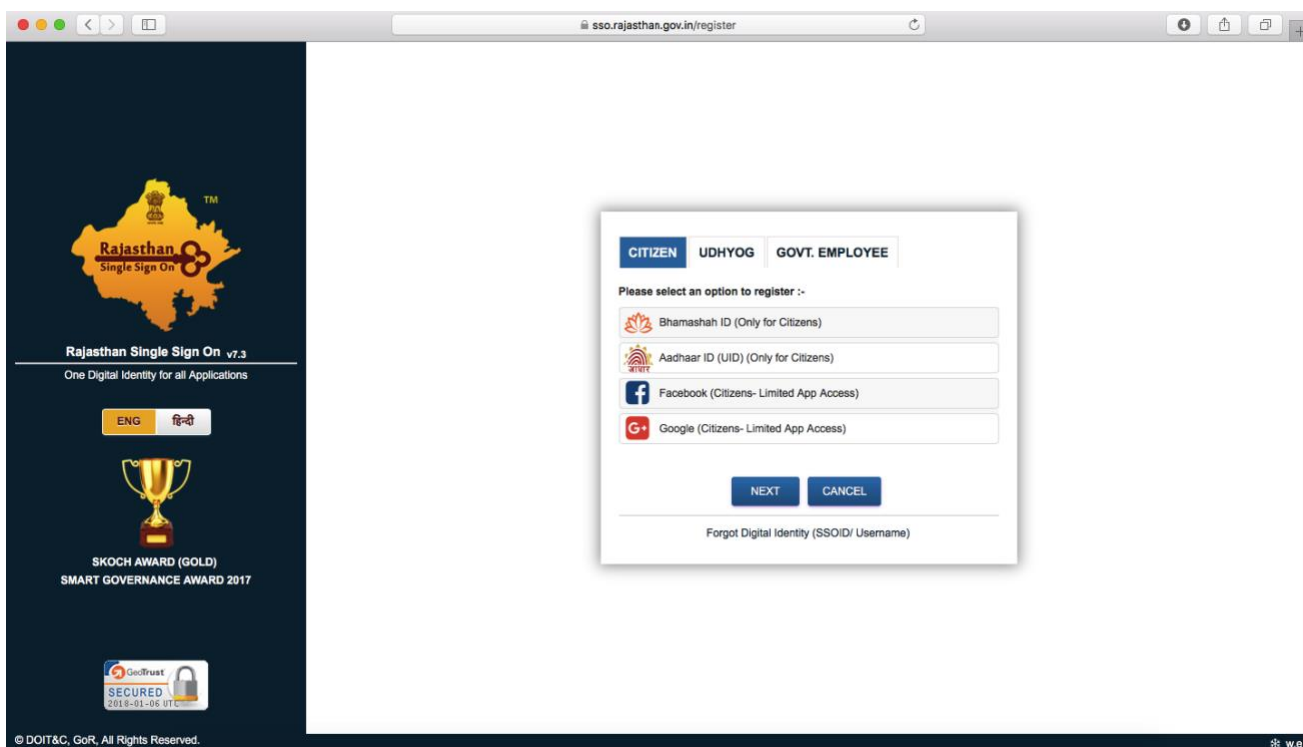
Site designed, developed & hosted by Department of Information Technology & Communication, Govt. of Rajasthan.
For any assistance please mail us at: helpdesk.scholarship@rajasthan.gov.in or call us at: 0141-2226636

- 2) First-time applicant clicks on the REGISTER button to register on RajSSO portal to get his/ her one-time SSOID/ Password. This is a one-time process and would allow him to access all the govt. applications (50+) available on RajSSO portal.

Upon clicking the REGISTER button, following appears on screen and applicant is prompted to choose a mechanism for creation of SSOID/ Password. The applicant selects an appropriate option (preferably AADHAAR or BHAMASHAH) and creates his/ her one-time SSOID/ Password.

(Note: If the applicant is already registered on RajSSO portal i.e. already have his/ her SSOID and Password then he/ she can directly click on LOGIN button at Scholarship portal to continue.)

REGISTRATION Screen



The screenshot displays the registration interface for the Rajasthan Single Sign On (RajSSO) portal. The browser address bar shows `sso.rajasthan.gov.in/register`. The main page features the RajSSO logo, version 7.3, and the tagline "One Digital Identity for all Applications". It includes language selection buttons for "ENG" and "हिन्दी", a "SKOCH AWARD (GOLD) SMART GOVERNANCE AWARD 2017" trophy, and a "Secured" badge from GeoTrust. A modal form is overlaid on the right, titled "Please select an option to register :-". The form has three tabs: "CITIZEN" (selected), "UDHYOG", and "GOVT. EMPLOYEE". Under the "CITIZEN" tab, there are four selection options: "Bhamashah ID (Only for Citizens)", "Aadhaar ID (UID) (Only for Citizens)", "Facebook (Citizens- Limited App Access)", and "Google (Citizens- Limited App Access)". At the bottom of the modal are "NEXT" and "CANCEL" buttons, and a link for "Forgot Digital Identity (SSOID/ Username)".

LOGIN SCREEN

© DOIT&C, GoR, All Rights Reserved. 1,47.24.75.70 w.e.f. 01 Mar

3) Post-Login, following screen is presented to the first-time applicant i.e. student and he/ she must select STUDENT option only and click the OK button to continue.

(Note: Since the scholarship schemes are delivered using BHAMASHAH DBT platform, it is mandatory for the applicant to have BHAMASHAH FAMILY ID or Enrollment ID updated in his/ her SSO Profile. If not done, then portal will display an error message regarding same and exit. Hence, please ensure that BHAMASHAH is updated in SSO Profile (displayed on first login). It is also recommended to update AADHAAR in SSO Profile.

If the applicant does not have BHAMASHAH FAMILY ID/ ENROLLMENT ID i.e. have not enrolled under BHAMASHAH scheme, it can be done online at <http://bhamashah.rajasthan.gov.in> or at nearest EMITRA KIOSK across Rajasthan).

How would you like to register your self ?

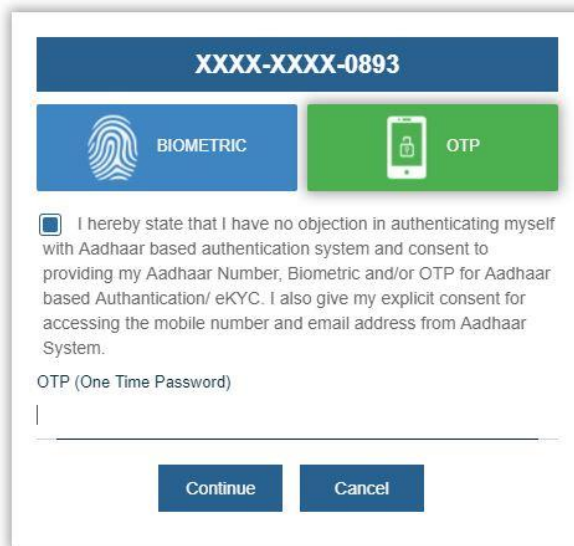
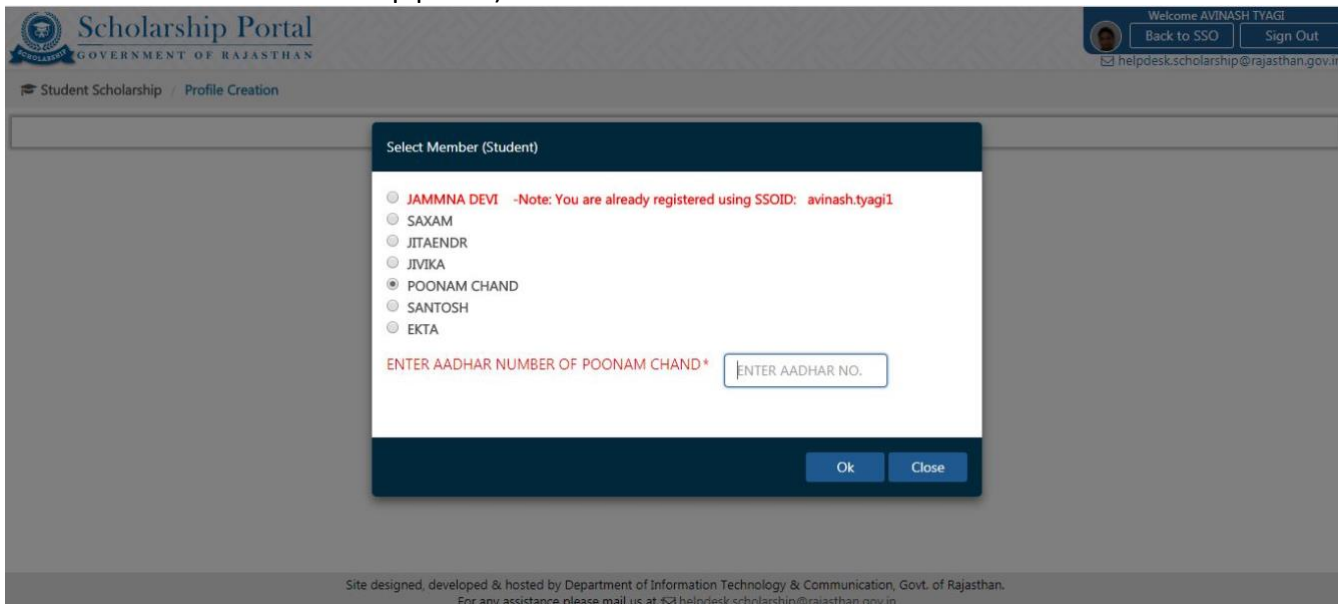
- UNIVERSITY/ DIRECTORATE/ COUNCIL/ विश्वविद्यालय/ डायरेक्टरेट/ काउंसिल
- AFFILIATED COLLEGE/ INSTITUTE/ SCHOOL/ सम्बद्ध कॉलेज/ संस्थान/ विद्यालय
- STUDENT/ छात्र

Ok Close

4) If the BHAMASHAH FAMILY ID/ ENROLLMENT ID is mentioned in SSO Profile, Scholarship portal would automatically fetch the same and display all the family member's name on screen (as per information from Bhamashah Server and as specified during Bhamashah Enrollment).

The applicant is required to select his/ her name then specify his/ her 12 digit AADHAAR/ UID Number for verification using OTP/ Fingerprint.

(Note: If the specified AADHAAR/ UID number does not match with that specified in Bhamashah Enrollment, the system would display an error message and exit i.e. would not allow applicant to continue. In such cases, it is required that applicant first update his/ her AADHAAR in Bhamashah and then continue with Scholarship portal).



- 5) After successful AADHAAR/ UID verification, the applicant is presented with the one-time PROFILE creation form as shown below wherein most of the information is pre-filled from BHAMASHAH Server and only few fields and few mandatory documents are required to be filled/ uploaded by the applicant. (Note: If any required mandatory field like Permanent Address, Cast Bank A/c details etc. are not pre-filled using Bhamashah server then system would display an error message and exit. In such cases, all such fields are first required to be updated in Bhamashah Server and then applicant can continue with Scholarship portal).

Student Scholarship / Profile Creation

Note: Jan-Dhan account is not allowed for scholarship, Student should have scholarship account/ normal saving account.

A. Personal Information/ व्यक्तिगत जानकारी

Aadhaar Number/ आधार संख्या*
528018459295

Name/ नाम*
LAXMI DEVI

Date of Birth/ जन्म की तारीख*
12/06/1976


Name of the Head of the Household/ घर के प्रमुख का नाम*
LAXMI DEVI

Mother's Name/ माता का नाम*
LALI DEVI

Father's Name/ पिता का नाम*
BHAR MAL

Gender/ लिंग*
 Male/ पुरुष Female/ स्त्री Transgender/ ट्रान्सजेंडर

Caste Category/ जाति श्रेणी*
 SC/ एससी ST/ एसटी OBC/ ओबीसी SBC/ एसबीसी EBC/ ईबीसी GEN/ जन



Religion/ धर्म*
 Hindu/ हिन्दू Muslim/ मुस्लिम Sikh/ सिख Christian/ ईसाई Buddhist/ बौद्ध Parsi/ पारसी Jain/ जैन

Economic Group/ आर्थिक समूह*
 BPL/ बीपीएल APL/ एपीएल Antyodaya/ अन्त्योदय State BPL/ राज्य बीपीएल

Are you a minority?/ आप अल्पसंख्यक हैं?*

Yes/ हाँ No/ नहीं

Are you a minority?/ आप अल्पसंख्यक हैं?*

Yes/ हाँ No/ नहीं

Card No. (APL/ BPL/ Antyodaya, if any)/ कार्ड नं (एपीएल/ बीपीएल/ अन्त्योदय, यदि कोई हो)*
008111800287

Marital Status/ वैवाहिक स्थिति*
 Married/ विवाहित Unmarried/ अविवाहित Others/ अन्य

Spouse Name/ पति का नाम*
RAMKUVAR

Family's Annual Income (₹)/ परिवार की वार्षिक आय (₹)*
50000

Are you a child of widowed?/ क्या आप विधवा के बच्चे हैं?*

Yes/ हाँ No/ नहीं

Are you an orphan?/ क्या आप अनाथ हैं?*

Yes/ हाँ No/ नहीं

Are you a widowed self?/ क्या आप स्वयं विधवा हैं?*

Yes/ हाँ No/ नहीं

Are you a divorced self?/ क्या आपने स्वयं तलाक दे दिया है?*

Yes/ हाँ No/ नहीं

Mobile Number/ मोबाइल नंबर*
7791895683

Email Address/ ई-मेल पता
SSINGH.V89@GMAIL.COM

Telephone Number/ टेलीफोन नंबर
ENTER TELEPHONE NUMBER

Fax Number/ फ़ैक्स नंबर
ENTER FAX NUMBER

B. Permanent Address/ स्थायी पता

Rural/ Urban/ ग्रामीण/ शहरी*

 Rural/ ग्रामीण Urban/ शहरी

House/ Building/ Apartment No./ घर/ निर्माण/ अपार्टमेंट नं.

ENTER HOUSE/ BUILDING/ APARTMENT NO.

Street/ Road/ Lane/ स्ट्रीट/ रोड/ लेन*

STREET

Landmark/ सीमा चिह्न

ENTER LANDMARK

Area/ Locality/ Sector/ क्षेत्र/ स्थान/ खंड*

AREA

District/ जिला*

JAIPUR

City/ Block/ Panchayat Samiti/ शहर/ ब्लॉक/ पंचायत समिति*

CHAKSU/ चाकसू

Gram Panchayat/ Ward Number/ ग्राम पंचायत/ वार्ड संख्या*

GAROODWASI/ गरूडवासी

Village/ गांव*

BARH RAJPURA/ बाढ़ राजपुरा

Tehsil/ तहसील*

MAUZAMABAD

Post Office/ डाक घर

ENTER POST OFFICE

Pin Code/ पिन कोड*

303901

C. Current Address/ वर्तमान पता

Is current address is different from permanent address? क्या वर्तमान पता स्थायी पता से अलग है?

 Yes/ हाँ No/ नहीं**D. Constituency/ निर्वाचन क्षेत्र**

MP Constituency/ एमपी निर्वाचन क्षेत्र*

JAIPUR RURAL (RAJYAVARDHAN SINGH RATHORE)

MLA Constituency/ एमएलए निर्वाचन क्षेत्र*

CHOMU (RAMLAL SHARMA)

E. Bank Details/ बैंक का विवरण

Is your account Jan-Dhan type?/ आपका खाता जन धन प्रकार का है?*

 Yes/ हाँ No/ नहीं

Bank Name/ बैंक का नाम*

CANARA BANK

Branch Name/ शाखा नाम

ENTER BRANCH NAME

Account Number/ खाता संख्या*

1907101003166

Bank State/ बैंक का राज्य*

RAJASTHAN

IFSC Code/ आईएफएससी कोड*

CNR80001907

PAN Card Number/ पैन कार्ड नंबर

ENTER 10-CHARACTER PAN CARD NUMBER

Domicile/ Bonafide Issuing District/ मूल निवास जारी करने वाला जिला*

JAIPUR

Domicile Issuing Tehsil/ मूल निवास जारी करने वाला तहसील*

PHAGE

Domicile Certificate/ मूल निवास प्रमाण-पत्र*

Browse... 22090975-8e1d-4177-9826-e1f5660ace1b.pdf

Family's Annual Income Certificate/ परिवार की वार्षिक आय का प्रमाण-पत्र*

Browse... 22090975-8e1d-4177-9826-e1f5660ace1b.pdf

Marriage Certificate/ विवाह का प्रमाण-पत्र*

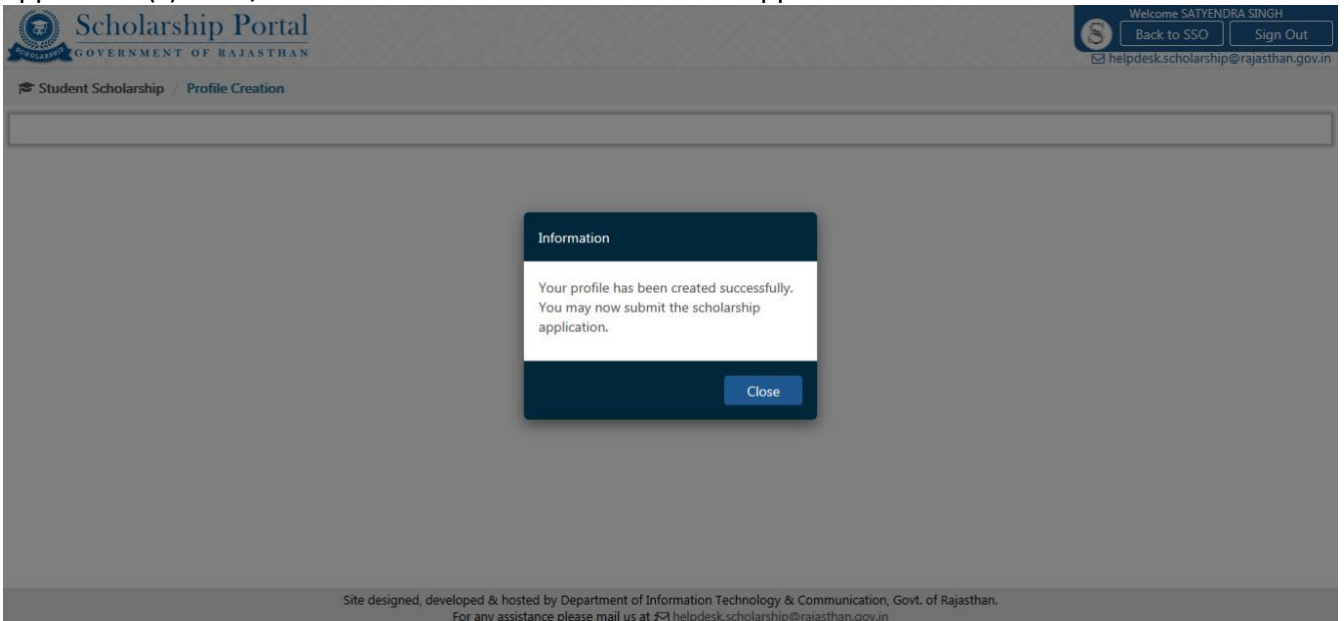
Browse... 22090975-8e1d-4177-9826-e1f5660ace1b.pdf

- I. उपरोक्त ऑनलाइन आवेदन में मेरे द्वारा दी गयी सभी जानकारी तथा तथ्य पूर्णतया सत्य है।
- II. ऑनलाइन आवेदन पत्र के साथ सभी दस्तावेजों की स्वप्रमाणित स्कैन कर अपलोड की गयी प्रतियां सही हैं तथा किसी भी प्रकार का कोई बदलाव या जाहलासी नहीं की गयी है।
- III. मैं यह बात अच्छी तरह से समझता हूँ कि मेरे द्वारा दस्तावेजों में केवल बदल किया गया या किसी तथ्य को छुपाया गया है या किसी तथ्य को लोड नहीं कर प्रस्तुत किया गया है या मैंने सरकार को किसी भी तरह से भ्रम प्रकट करने का प्रयास किया है या छल - कपट वेबसाइट के आधार पर छात्रवर्ती यात्री प्राप्त करने हेतु आवेदन किया है तो सरकार आईटीसी के द्वारा 177, 197, 198, 199, 200 पर 420 के तहत मेरे विरुद्ध फौजदारी मुकदमा दर्ज कर कार्यवाही करने के लिए विभाग पूर्ण स्वतंत्र है। मैं यह भी जानता हूँ कि न्यायालय द्वारा जो भी पाए जाने ऐसे कृत्य के परिणाम स्वरूप मुझे 3 वर्ष से 7 वर्ष तक की कैद हो सकती है।

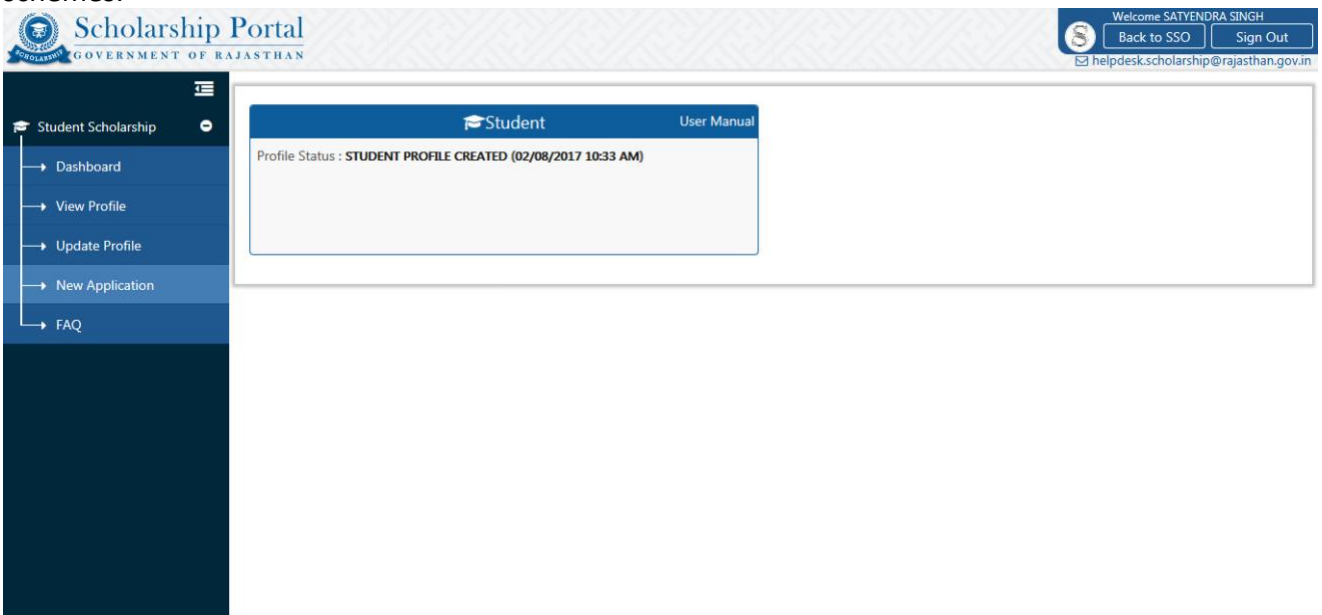
Submit

Close

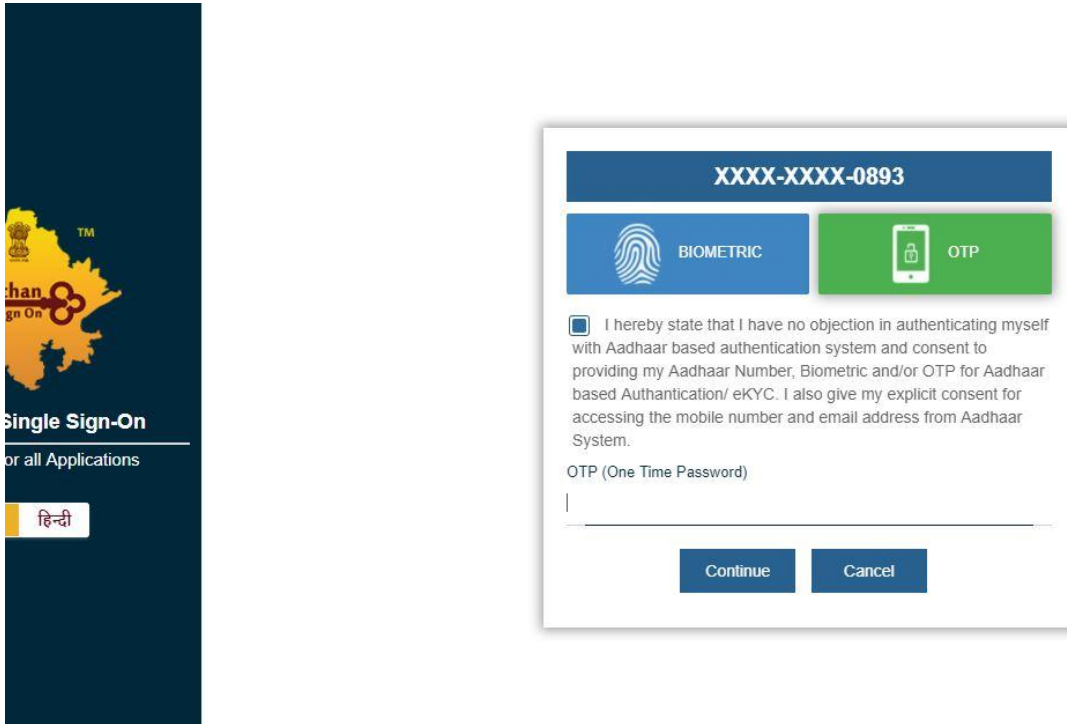
- 6) After filling all the required profile information and uploading the required mandatory documents in the screen above, the applicant clicks the SUBMIT button and the following confirmation is displayed indicating that applicant profile (one-time) has been created successfully on Scholarship Portal and information provided therein would be automatically used by portal while submitting the scholarship application(s). SMS/ Email Notification is also sent to the applicant.



- 7) Applicant is presented the STUDENT DASHBOARD as shown below. He/ She click on the NEW APPLICATION option in the Menu to submit Scholarship Application for open/ active departmental schemes.



- 8) Upon clicking the NEW APPLICATION in the menu, AADHAAR/ UID authentication/ verification takes place as shown below. The applicant can select either OTP or BIOMETRIC for AADHAAR/ UID authentication/ verification.



- 9) After successful AADHAAR/ UID authentication/ verification, applicant is present with the list of schemes he/ she is eligible for as per his/ her profile information. Also, is displayed the information about selected scheme. (Note: If some scheme is not visible then it signifies that applicant is not eligible for same.)

Scholarship Portal
GOVERNMENT OF RAJASTHAN

Welcome AVINASH TYAGI
Back to SSO Sign Out
helpdesk.scholarship@rajasthan.gov.in

Student Scholarship / New Application

Based on your profile, you are eligible for the following scheme(s)/ आपकी प्रोफाइल के आधार पर, आप निम्नलिखित योजनाओं के लिए योग्य हैं।


Sr. No./ क्र. सं.	Scheme Type/ योजना का प्रकार	Department Name/ विभाग का नाम	Scheme Name/ योजना का नाम	Action
1	CENTRAL GOVERNMENT	SOCIAL JUSTICE सामाजिक न्याय	MUKHYA MANTRI SARVJAN UCHHA SHIKSHA CHHATRAVRITI YOJANA मुख्यमंत्री सर्वजन उच्च शिक्षा छात्रवृत्ति योजना	<input type="checkbox"/>
2	STATE GOVERNMENT	COLLEGE EDUCATION कॉलेज एजुकेशन	WIDOW/ DIVORCEE CHIEF MINISTER (B.ED) SAMBAL SCHEME विधवा/ परित्यक्ता मुख्यमंत्री (बी.एड.) संबल योजना	<input checked="" type="checkbox"/>
3	STATE GOVERNMENT	COLLEGE EDUCATION कॉलेज एजुकेशन	DEVNARAYAN STUDENT SCOOTY DISTRIBUTION SCHEME देवनारायण छात्रा स्कूटी वितरण योजना	<input type="checkbox"/>
4	STATE GOVERNMENT	COLLEGE EDUCATION कॉलेज एजुकेशन	DEVNARAYAN SCHOLAR INCENTIVE SCHEME (GRADUATE AND POSTGRADUATE LEVEL) देवनारायण छात्रा प्रोत्साहन राशि योजना (स्नातक एवं स्नातकोत्तर स्तर)	<input type="checkbox"/>

Scheme Details/ योजना का विवरण

Department Name/ विभाग का नाम	COLLEGE EDUCATION/ कॉलेज एजुकेशन	Reimbursable Fee (₹)/ प्रतिपूर्ति शुल्क (₹)	17,880/-
Gender/ लिंग	MALE, FEMALE, TRANSGENDER	Social Category/ सामाजिक श्रेणी	EBC, GEN, MINORITY, SBC, DNT, SC, ST, OBC
Economic Category/ आर्थिक श्रेणी	WIDOW STUDENT, SON / DAUGHTER OF DIVORCEE, STATE BPL, BPL, APL, DIVORCEE STUDENT, ANTYODAYA, SON / DAUGHTER OF WIDOW, DISABLED STUDENT	Religion/ धर्म	BUDHIST, CHRISTIAN, MUSLIM, PARSI, HINDU, SIKH, JAIN
Annual Income Limit (₹)/ आय सीमा	N/A		
Description	<p>पात्रता - वर्ष 2015-16 एवं 2016-17 में राज्य में स्थित शिक्षक प्रशिक्षण संस्थाओं में बी.एड. पाठ्यक्रम में प्रवेश लिया हो। लेकिन जिन विधवा एवं परित्यक्ता महिलाओं ने पूर्व वर्षों में बी.एड. पाठ्यक्रम में प्रवेश प्राप्त किया/बी.एड. की योग्यता अर्जित कर ली है। वे महिलाएं इस योजना का लाभ पाने हेतु पात्र नहीं होंगी। आवेदन के साथ विधवा प्रशिक्षणार्थी होने की स्थिति में पति का मृत्यु प्रमाण पत्र (स्व-प्रमाणित प्रति) एवं परित्यक्ता छात्राध्ययिका की स्थिति में सक्षम न्यायालय/काजी द्वारा जारी तलाकनाम की प्रमाणित प्रति/डिक्री आवश्यक रूप से संलग्न की जाये। दोनों ही प्रकार के प्रकरणों में नॉन ज्युडिशियल स्टाम्प पर नोटरी द्वारा प्रमाणित शपथ पत्र प्रस्तुत किया जाये, प्रशिक्षणार्थी को भारत सरकार/राज्य सरकार की किसी अन्य समकक्ष योजना के अंतर्गत लाभ नहीं मिल रहा हो। प्रशिक्षणार्थी /माता-पिता/अभिभावक का राष्ट्रीयकृत बैंक में जमा खाता हो। प्रशिक्षणार्थी का आधार कार्ड बना हुआ हो। भामाशाह कार्ड बना हुआ हो। देय लाभ - 17880/-</p>		

Next Close

10) The applicant selects the desired scheme and clicks the NEXT button in the previous screen and then he/she is presented with the Scholarship Application Form for respective Scheme as shown below.



Scholarship Portal
GOVERNMENT OF RAJASTHAN

Welcome AVINASH TYAGI

[Back to SSO](#) [Sign Out](#)

helpdesk.scholarship@rajasthan.gov.in

Student Scholarship / New Application

Selected Scheme Name/ चयनित योजना का नाम

WIDOW/ DIVORCEE CHIEF MINISTER (B.ED) SAMBAL SCHEME/ विधवा/ परित्यक्ता मुख्यमंत्री (बी.एड.) संबल योजना

Institute/ School Information/ संस्थान/ विद्यालय की जानकारी

Note: Valid File Types: jpg/jpeg/pdf, Max. File Size: 512KB per attachment

<p>*Academic Year/ शैक्षिक सत्र --Select--</p> <p>*University State/ विश्वविद्यालय का राज्य RAJASTHAN</p> <p>*Institute/ संस्थान --Select--</p> <p>*Institute/ संस्थान --Select--</p> <p>*Select Year/ वर्ष का चयन करें --Select--</p> <p>*Last Exam Passed/ अंतिम परीक्षा उत्तीर्ण ENTER LAST EXAM PASSED</p> <p>*Last Exam Passed Mark Sheet/ अंतिम परीक्षा उत्तीर्ण की मार्क शीट Have You Availed Any Scholarship Benefits in Current Year?/ क्या आपने चालू वर्ष में कोई छात्रवृत्ति लाभ का लाभ उठाया है? <input type="checkbox"/> Yes/ हाँ <input checked="" type="checkbox"/> No/ नहीं</p> <p>*Upload affidavit/ अपलोड हलफनामा Browse... No file selected.</p>	<p>*Select University/ विश्वविद्यालय <input checked="" type="radio"/> University/ विश्वविद्यालय</p> <p>*University/ विश्वविद्यालय --Select--</p> <p>*Class/ Course/ कक्षा/ कोर्स --Select--</p> <p>*Class/ Course/ कक्षा/ कोर्स --Select--</p> <p>*Roll/ Enroll. No./ रोल/ नामां. सं. ENTER ROLL/ ENROLL. NO.</p> <p>*Percentage/ प्रतिशत (%) LAST EXAM PASSED (%)</p> <p>Browse... No file selected.</p>
---	---

Fee Details/ शुल्क का विवरण

Note: Enter 0 (zero) if not applicable, Valid File Types: jpg/jpeg/pdf, Max. File Size: 2MB

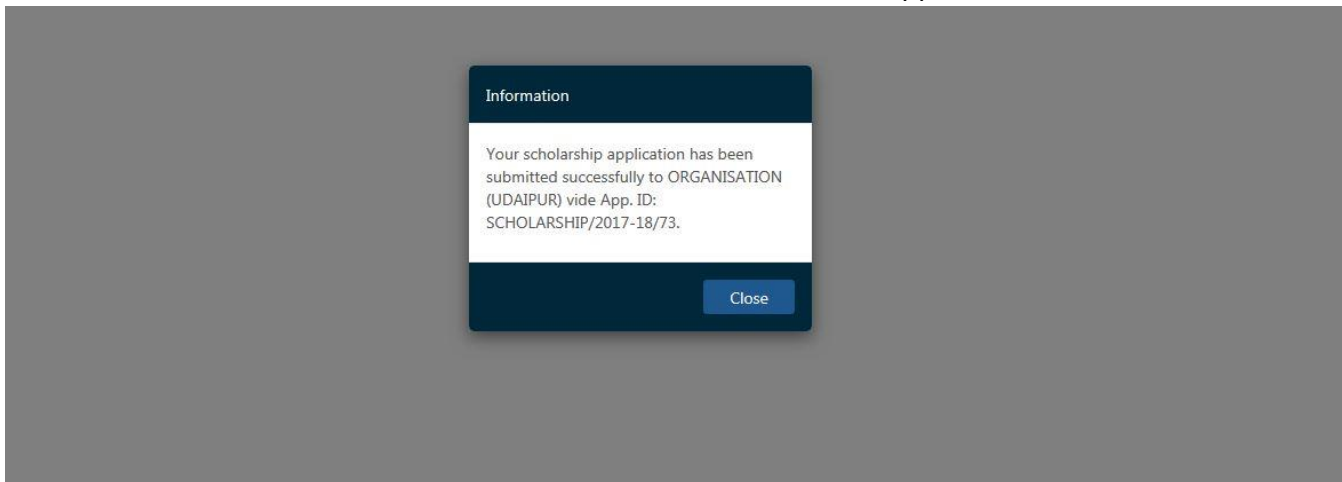
<p>*Registration/ Admission Fee (₹)/ पंजीकरण/ प्रवेश शुल्क (₹) ENTER REGISTRATION/ ADMISSION FEE (₹)</p> <p>*Games Fee (₹)/ खेल शुल्क (₹) ENTER GAMES FEE (₹)</p> <p>*Magazine Fee (₹)/ पत्रिका शुल्क (₹) ENTER MAGAZINE FEE (₹)</p> <p>*Security Deposit Fee (₹)/ सुरक्षा जमा शुल्क (₹) ENTER SECURITY DEPOSIT FEE (₹)</p> <p>*Total Receipt Amount (₹)/ रसीद की कुल राशि (₹) ENTER RECEIPT AMOUNT (₹)</p>	<p>*Enrollment Fee (₹)/ नामांकन शुल्क (₹) ENTER ENROLLMENT FEE (₹)</p> <p>*Union Fee (₹)/ संघ शुल्क (₹) ENTER UNION FEE (₹)</p> <p>*Examination Fee (₹)/ परीक्षा शुल्क (₹) ENTER EXAMINATION FEE (₹)</p> <p>*Development Fee (₹)/ विकास शुल्क (₹) ENTER DEVELOPMENT FEE (₹)</p> <p>*Fee Receipt/ शुल्क की रसीद Browse... No file selected.</p>	<p>*Tuition/ Academic Fee (₹)/ शिक्षण/ शैक्षिक शुल्क (₹) ENTER TUITION/ ACADEMIC FEE (₹)</p> <p>*Library Fee (₹)/ पुस्तकालय शुल्क (₹) ENTER LIBRARY FEE (₹)</p> <p>*Caution Money Fee (₹)/ जमानती शुल्क (₹) ENTER CAUTION MONEY FEE (₹)</p> <p>Total Fee (₹)/ कुल शुल्क (₹) TOTAL FEE (₹)</p>
---	--	---

I. उपरोक्त ऑनलाइन आवेदन में मेरे द्वारा दी गयी सभी जानकारी तथा तथ्य पूर्णतया सत्य है।
 II. ऑनलाइन आवेदन पत्र के साथ सभी दस्तावेजों की स्वप्रमाणित स्कैन कर अपलोड की गयी प्रतिया सही है तथा किसी भी प्रकार का कोई बदलाव या जालसाजी नहीं की गयी है।
 III. मैं यह बात अच्छी तरह से समझता हूँ कि मेरे द्वारा दस्तावेजों में फेर बदल किया गया या किसी तथ्य को छुपाया गया है या किसी तथ्य को तोड़ मरोड़ कर प्रस्तुत किया गया है या मैंने सरकार को किसी भी तरह से गुमराह करने का प्रयास किया है या छल - कपट वेईदमानी के आधार पर छात्रवृत्ति राशी प्राप्त करने हेतु आवेदन किया है तो सरकार आईपीसी के धारा 177 , 197, 198, 199, 200 एवं 420 के तहत मेरे विरुद्ध फौजदारी मुकदमा दर्ज कर कार्यवाही करने के लिए विभाग पूर्णत स्वतंत्र है। मैं यह भी जानता हूँ कि न्यायालय द्वारा दोषी पाए जाने ऐसे कृत्य के परिणाम स्वरूप मुझे 3 वर्ष से 7 वर्ष तक की कैद हो सकती है।

[Submit](#) [Close](#)

(Note: While filling the application form, if the applicant's University/ College/ Institute/ School name is not visible in the list then it means that respective University/ College/ Institute/ School has either not registered on Scholarship Portal or their Course-Mapping request is pending with respective Parent Body it is affiliated with. In such cases, applicant should contact his/ her University/ College/ Institute/ School and verify the same.)

- 11) Upon successful application submission, system displays the confirmation message as shown below which includes the unique application number (SCHOLARSHIP/2017-18/XXXXXX) and same should be kept safe by applicant for tracking the application status until the scholarship application is approved and amount is disbursed. SMS/ Email notification is also sent to the applicant.



- 12) Since the application submission is complete, the system redirects the applicant back to the STUDENT DASHBOARD where he/ she can track the current status of all the applications submitted by him/ her.

Sr. No. क्र. सं.	Scholarship Submission Date छात्रवृत्ति आवेदन दिनांक	Application ID आवेदन आईडी	Academic Year शैक्षणिक वर्ष	Current Status वर्तमान स्थिति	Status Change Date स्थिति परिवर्तन दिनांक	Action
1	05/01/2018	SCHOLARSHIP/2017-18/73	2016-17	PENDING WITH INSTITUTE/ SCHOOL	05/01/2018	

Showing 1 to 1 of 1 Records

Previous 1 Next

- 13) This completed the application submission by APPLICANT. Further, whenever the application is processed by respective University/ College/ Institute/ School/ Departmental officers, real-time SMS/ Email notifications are sent to the applicant's mobile number and Email provided in the Profile.

THANK YOU